

**ОТЧЕТ**  
**ОБ ИСПОЛНЕНИИ УЧРЕЖДЕНИЕМ ПЛАНА ЕГО ФИНАНСОВО-ХОЗЯЙСТВЕННОЙ ДЕЯТЕЛЬНОСТИ**  
на «01» января 2014 г.

Учреждение  
Обособленное подразделение  
Учредитель  
Наименование органа, осуществляющего полномочия учредителя  
Вид финансового обеспечения (деятельности)  
Периодичность: квартальная, годовая  
Единица измерения: руб.

МБОУ ТСОШ N 3

Отдел образования Администрации Тацинского района Ростовской области  
Субсидии на выполнение государственного (муниципального) задания

Форма по ОКУД  
Дата  
по ОКПО  
по ОКАТО  
по ОКПО  
Глава по БК  
по ОКЕИ

КОДЫ
0503737
01.01.2014
48260746
02114794
907
383

**1. Доходы учреждения**

Наименование показателя	Код строки	Код аналитики	Утверждено плановых назначений	Исполнено плановых назначений					Не исполнено плановых назначений
				через лицевые счета	через банковские счета	через кассу учреждения	некассовыми операциями	итого	
1	2	3	4	5	6	7	8	9	10
<b>Доходы — всего</b>	010		21 788 854,51	21 723 532,58	-	-	-	21 723 532,58	65 321,93
<i>Доходы от собственности</i>	030	120	-	-	-	-	-	-	-
из них:									
от аренды активов	031	120	-	-	-	-	-	-	-
<i>Доходы от оказания платных услуг (работ)</i>	040	130	-	-	-	-	-	-	-
<i>Доходы от штрафов, пеней, иных сумм принудительного изъятия</i>	050	140	-	-	-	-	-	-	-
<i>Безвозмездные поступления от бюджетов</i>	060	150	-	-	-	-	-	-	-
в том числе:									
поступления от наднациональных организаций и правительств иностранных государств	062	152	-	-	-	-	-	-	-
поступления от международных финансовых организаций	063	153	-	-	-	-	-	-	-
<i>Доходы от операций с активами</i>	090	x	-	-	-	-	-	-	-
в том числе:									
от выбытий основных средств	092	410	-	-	-	-	-	-	-
от выбытий нематериальных активов	093	420	-	-	-	-	-	-	-
от выбытий произведенных активов	094	430	-	-	-	-	-	-	-
от выбытий материальных запасов	095	440	-	-	-	-	-	-	-
от выбытий ценных бумаг, кроме акций	096	620	-	-	-	-	-	-	-
от выбытий акций	097	630	-	-	-	-	-	-	-
от выбытий иных финансовых активов	098	650	-	-	-	-	-	-	-
<i>Прочие доходы</i>	100	180	21 788 854,51	21 723 532,58	-	-	-	21 723 532,58	65 321,93
из них:									
субсидии на выполнение государственного (муниципального) задания	101	180	21 788 854,51	21 723 532,58	-	-	-	21 723 532,58	65 321,93
субсидии на иные цели	102	180	-	-	-	-	-	-	-
бюджетные инвестиции	103	180	-	-	-	-	-	-	-
иные доходы	104	180	-	-	-	-	-	-	-

Наименование показателя	Код строки	Код аналитики	Утверждено плановых назначений	Исполнено плановых назначений					Не исполнено плановых назначений
				через лицевые счета	через банковские счета	через кассу учреждения	некассовыми операциями	итого	
1	2	3	4	5	6	7	8	9	10
<i>Безвозмездные перечисления бюджетам</i>	230	250	-	-	-	-	-	-	-
в том числе:									
перечисления наднациональным организациям и правительствам иностранных государств	232	252	-	-	-	-	-	-	-
перечисления международным организациям	233	253	-	-	-	-	-	-	-
<i>Социальное обеспечение</i>	240	260	-	-	-	-	-	-	-
в том числе:									
пособия по социальной помощи населению	242	262	-	-	-	-	-	-	-
пенсии, пособия, выплачиваемые организациями сектора государственного управления	243	263	-	-	-	-	-	-	-
<i>Прочие расходы</i>	250	290	298 549,74	293 138,94	-	5 410,80	-	298 549,74	-
<i>Расходы по приобретению нефинансовых активов</i>	260	300	6 841 463,28	6 840 863,28	-	600,00	-	6 841 463,28	-
в том числе:									
основных средств	261	310	6 630 067,03	6 630 067,03	-	-	-	6 630 067,03	-
нематериальных активов	262	320	-	-	-	-	-	-	-
непроизведенных активов	263	330	-	-	-	-	-	-	-
материальных запасов	264	340	211 396,25	210 796,25	-	600,00	-	211 396,25	-
<i>Расходы по приобретению финансовых активов</i>	270	500	-	-	-	-	-	-	-
в том числе:									
ценных бумаг, кроме акций	271	520	-	-	-	-	-	-	-
акций и иных форм участия в капитале	272	530	-	-	-	-	-	-	-
иных финансовых активов	273	550	-	-	-	-	-	-	-
<b>Результат исполнения (дефицит / профицит)</b>	<b>450</b>	<b>x</b>	<b>-</b>	<b>79 400,35</b>	<b>-</b>	<b>-79 400,35</b>	<b>-</b>	<b>-</b>	<b>x</b>

2. Расходы учреждения

Наименование показателя	Код строки	Код аналитики	Утверждено плановых назначений	Исполнено плановых назначений					Не исполнено плановых назначений
				через лицевые счета	через банковские счета	через кассу учреждения	некассовыми операциями	итого	
1	2	3	4	5	6	7	8	9	10
<b>Расходы — всего</b>	200	x	21 788 854,51	21 644 132,23	-	79 400,35	-	21 723 532,58	65 321,93
в том числе:									
Оплата труда и начисления на выплаты по оплате труда	160	210	12 374 639,28	12 338 069,55	-	36 569,73	-	12 374 639,28	-
в том числе:									
заработная плата	161	211	9 468 033,36	9 443 263,63	-	24 769,73	-	9 468 033,36	-
прочие выплаты	162	212	36 069,57	24 269,57	-	11 800,00	-	36 069,57	-
начисления на выплаты по оплате труда	163	213	2 870 536,35	2 870 536,35	-	-	-	2 870 536,35	-
Приобретение работ, услуг	170	220	2 274 202,21	2 172 060,46	-	36 819,82	-	2 208 880,28	65 321,93
в том числе:									
услуги связи	171	221	9 909,52	9 909,52	-	-	-	9 909,52	-
транспортные услуги	172	222	224 271,02	213 667,20	-	10 603,82	-	224 271,02	-
коммунальные услуги	173	223	590 650,21	590 650,21	-	-	-	590 650,21	-
арендная плата за пользование имуществом	174	224	-	-	-	-	-	-	-
работы, услуги по содержанию имущества	175	225	386 003,14	362 285,47	-	-	-	362 285,47	23 717,67
прочие работы, услуги	176	226	1 063 368,32	995 548,06	-	26 216,00	-	1 021 764,06	41 604,26
Обслуживание долговых обязательств	190	230	-	-	-	-	-	-	-
в том числе:									
обслуживание долговых обязательств перед резидентами	191	231	-	-	-	-	-	-	-
обслуживание долговых обязательств перед нерезидентами	192	232	-	-	-	-	-	-	-
Безвозмездные перечисления организациям	210	240	-	-	-	-	-	-	-
в том числе:									
безвозмездные перечисления государственным и муниципальным организациям	211	241	-	-	-	-	-	-	-
безвозмездные перечисления организациям, за исключением государственных и муниципальных организаций	212	242	-	-	-	-	-	-	-

### 3. Источники финансирования дефицита средств учреждения

Наименование показателя	Код строки	Код аналитики	Утверждено плановых назначений	Исполнено плановых назначений					Не исполнено плановых назначений
				через лицевые счета	через банковские счета	через кассу учреждения	некассовыми операциями	итого	
1	2	3	4	5	6	7	8	9	10
<b>Источники финансирования дефицита средств — всего (стр. 520 + стр. 620 + стр. 700 + стр. 730 + стр. 820 + стр. 830)</b>	500		-	-79 400,35	-	79 400,35	-	-	-
в том числе:									
<i>Внутренние источники</i>	520		-	-	-	-	-	-	-
из них:									
курсовая разница	521	171	-	-	-	-	-	-	-
поступления от погашения займов (ссуд)	525	640	-	-	-	-	-	-	-
выплаты по предоставлению займов (ссуд)	526	540	-	-	-	-	-	-	-
поступления заимствований от резидентов	527	710	-	-	-	-	-	-	-
погашение заимствований от резидентов	528	810	-	-	-	-	-	-	-
<i>Внешние источники</i>	620		-	-	-	-	-	-	-
из них:									
курсовая разница	621	171	-	-	-	-	-	-	-
поступления заимствований от резидентов	625	720	-	-	-	-	-	-	-
погашение заимствований от нерезидентов	626	820	-	-	-	-	-	-	-
<i>Изменение остатков средств</i>	700	x	-	-	-	-	-	-	-
увеличение остатков средств, всего	710	510		-21 807 106,10	-	-79 400,35		-21 886 506,45	x
уменьшение остатков средств, всего	720	610		21 807 106,10	-	79 400,35		21 886 506,45	x
<i>Изменение остатков по внутренним оборотам средств учреждения</i>	730	x	-	-79 400,35	-	79 400,35	-	-	-
в том числе:									
увеличение остатков средств учреждения	731	510	-	-	-	79 400,35	-	79 400,35	x
уменьшение остатков средств учреждения	732	610	-	-79 400,35	-	-	-	-79 400,35	x

Наименование показателя	Код строки	Код аналитики	Утверждено плановых назначений	Исполнено плановых назначений					Не исполнено плановых назначений
				через лицевые счета	через банковские счета	через кассу учреждения	некассовыми операциями	итого	
1	2	3	4	5	6	7	8	9	10
Изменение остатков по внутренним расчетам	820	x	-	-	-	-	-	-	-
в том числе:									
увеличение остатков по внутренним расчетам (Кт 0 304 04 510)	821		-	-	-	-	-	-	-
уменьшение остатков по внутренним расчетам (Дт 0 304 04 610)	822		-	-	-	-	-	-	-
Изменение остатков расчетов по внутренним привлечением средств	830	x	-	-	-	-	-	-	-
в том числе:									
увеличение расчетов по внутреннему привлечению остатков средств (Кт 0 304 06 000)	831		-	-	-	-	-	-	-
уменьшение расчетов по внутреннему привлечению остатков средств (Дт 0 304 06 000)	832		-	-	-	-	-	-	-


Руководитель


  
(подпись)

В.Н. Мирнов


(расшифровка подписи)


Руководитель  
финансово-  
экономической службы

  
(подпись)

  
(расшифровка подписи)

Главный бухгалтер

  
(подпись)

  
(расшифровка подписи)

Централизованная бухгалтерия МАУ "РКЦ Образования"

(наименование, ОГРН, ИНН, КПП, местонахождение)

Руководитель  
(уполномоченное лицо)


директор  
(должность)

  
(подпись)

Иванова С.Н.  
(расшифровка подписи)

Исполнитель

зам.гл.бухгалтера  
(должность)

  
(подпись)

Крыжановская О.В.  
(расшифровка подписи)

886397-22757  
(телефон, e-mail)

17 января 2014 г.